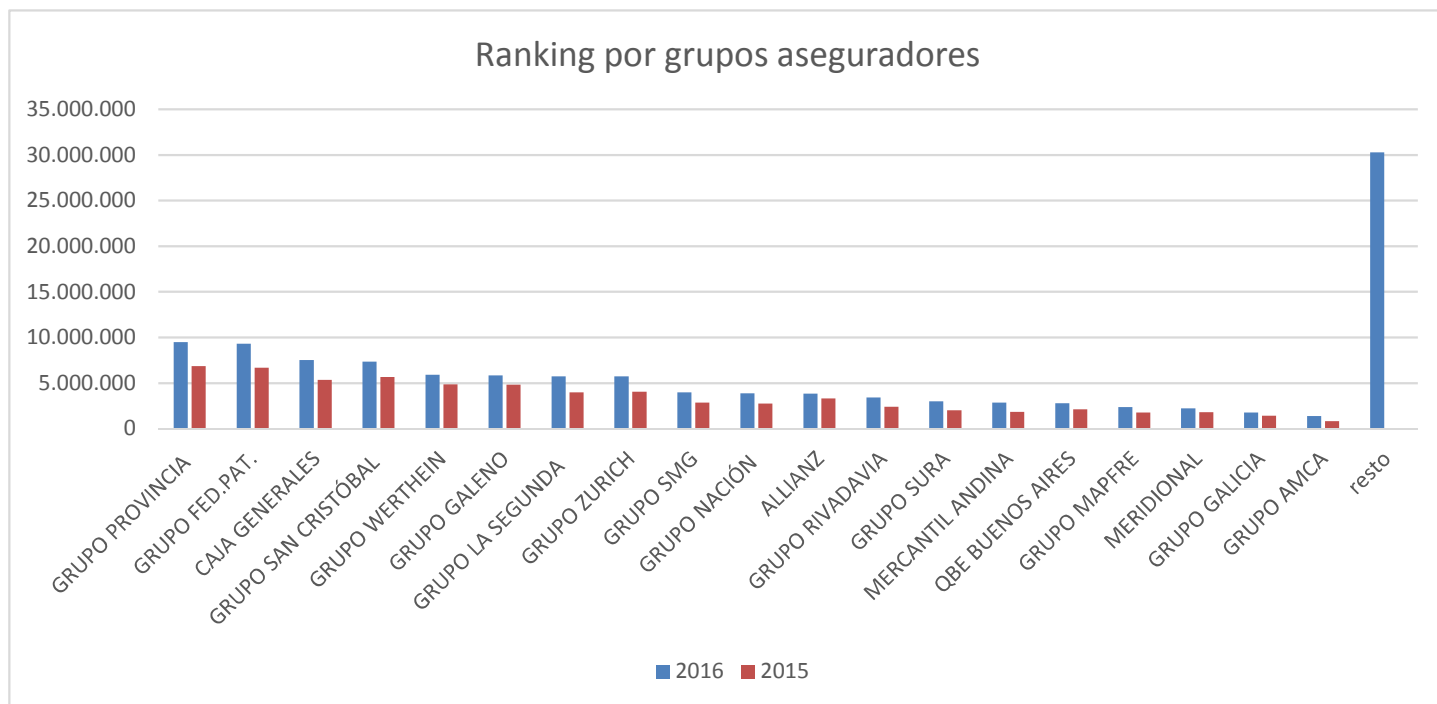


PRODUCCIÓN DEL MERCADO - JULIO / DICIEMBRE







































Evolución 2015/2016



Por Grupos aseguradores



Pos. 16	Pos. 15	Grupo-Entidad	Prima 2016 (miles \$)	% s/ total	Acum.	Prima 2.015 (miles \$)	Var 15/16	(7)	Entidades comprendidas
1	1	GRUPO SANCOR	12.924.293	9,8%	9,8%	9.490.870	36,2%	●	SANCOR -PREVENCIÓN ART
2	2	GRUPO PROVINCIA	9.460.461	7,2%	17,0%	6.834.593	38,4%	●	PROVINCIA (PAT-ART-VIDA)
3	3	GRUPO FED.PAT.	9.303.444	7,1%	24,1%	6.652.226	39,9%	●	FED. PATRONAL PAT. - FED.PATRONAL RETIRO
4	4	CAJA GENERALES	7.515.984	5,7%	29,8%	5.349.152	40,5%	●	
5	10	GRUPO SAN CRISTÓBAL	7.326.659	5,6%	35,4%	5.662.957	29,4%	●	SAN CRISTÓBAL (PAT - RETIRO) - ASOCIART - ASOCIART RC
6	5	GRUPO WERTHEIN	5.904.774	4,5%	39,9%	4.848.552	21,8%	●	EXPERTA ART- ex QBE ART- ESTRELLA RET-
7	6	GRUPO GALENO	5.829.426	4,4%	44,4%	4.796.861	21,5%	●	GALENO ART - GALENO LIFE
8	8	GRUPO LA SEGUNDA	5.707.571	4,3%	48,7%	3.980.869	43,4%	●	LA SEGUNDA (PAT-ART-PERS- RETIRO)
9	7	GRUPO ZURICH	5.707.331	4,3%	53,0%	4.030.071	41,6%	●	ZURICH (PAT-INT.LIFE-RETIRO- SANTANDER)
10	11	GRUPO SMG	3.966.936	3,0%	56,1%	2.843.941	39,5%	●	SMG (PAT-VIDA-RETIRO)- SWISS ART - INST.SALTA

11	12	GRUPO NACIÓN	3.872.694	2,9%	59,0%	2.733.140	41,7%		NACIÓN PAT. - NACIÓN RETIRO
12	9	ALLIANZ	3.822.283	2,9%	61,9%	3.287.551	16,3%		B. RIVADAVIA - MUTUAL RIVADAVIA CRÉDITOS Y GARANTÍAS - SURA
13	14	GRUPO RIVADAVIA	3.408.158	2,6%	64,5%	2.406.128	41,6%		
14	16	GRUPO SURA	2.991.323	2,3%	66,8%	1.993.102	50,1%		
15	17	MERCANTIL ANDINA	2.858.975	2,2%	69,0%	1.819.200	57,2%		
16	15	QBE BUENOS AIRES	2.782.097	2,1%	71,1%	2.105.618	32,1%		
17	19	GRUPO MAPFRE	2.351.311	1,8%	72,9%	1.756.002	33,9%		MAPFRE PAT. - MAPFRE VIDA
18	18	MERIDIONAL	2.201.326	1,7%	74,6%	1.792.089	22,8%		
19	20	GRUPO GALICIA	1.749.518	1,3%	75,9%	1.391.109	25,8%		GALICIA PAT. - GALICIA RETIRO
20	29	GRUPO AMCA	1.386.590	1,1%	76,9%	803.800	72,5%		ASEGURADORA TOTAL - ORBIS
21	21	CARDIF	1.324.802	1,0%	78,0%	1.270.576	4,3%		
22	24	GRUPO BERKLEY	1.295.052	1,0%	78,9%	1.010.104	28,2%		BERKLEY PAT. - BERKLEY ART
23	23	GRUPO METLIFE	1.292.209	1,0%	79,9%	1.036.898	24,6%		METLIFE PAT. - METLIFE RETIRO
24	22	ASSURANT	1.244.407	0,9%	80,9%	1.112.176	11,9%		
25	27	BBVA CONSOLIDAR	1.157.025	0,9%	81,8%	865.418	33,7%		
26	32	ACE	1.125.628	0,9%	82,6%	686.174	64,0%		
27	26	GRUPO LIDERAR	1.117.841	0,9%	83,5%	868.065	28,8%		LIDERAR (PAT-ART)-LIDER MOTOS-EUROAMÉRICA
28	25	GRUPO IAPSER	1.099.041	0,8%	84,3%	871.829	26,1%		INST. ENTRE RÍOS PAT. - INST. ENTRE RÍOS RETIRO
29	28	GRUPO BHN	1.017.429	0,8%	85,1%	821.712	23,8%		BHN PAT. - BHN VIDA
30	36	RÍO URUGUAY	844.546	0,6%	85,7%	538.067	57,0%		
31	33	HOLANDO SUDAMERICANA	805.987	0,6%	86,3%	634.748	27,0%		
32	55	OMINT ART	803.341	0,6%	86,9%	255.107	214,9%		
33	34	PARANÁ	780.422	0,6%	87,5%	594.365	31,3%		
34	35	BOSTON	727.826	0,6%	88,1%	539.228	35,0%		
35	42	PRUDENTIAL	684.333	0,5%	88,6%	421.694	62,3%		
36	37	COOP. MUTUAL PATRONAL	681.560	0,5%	89,1%	507.028	34,4%		
37	40	NORTE	649.998	0,5%	89,6%	435.491	49,3%		
38	41	GRUPO HSBC	574.264	0,4%	90,1%	433.901	32,3%		HSBC RETIRO - HSBC VIDA
39	38	HDI	566.619	0,4%	90,5%	459.216	23,4%		
40	49	CARUSO	431.856	0,3%	90,8%	301.610	43,2%		
41	67	SUPERVIELLE	424.667	0,3%	91,1%	139.435	204,6%		
42	46	GRUPO CREDICOOP	424.011	0,3%	91,5%	330.814	28,2%		CREDICOOP RETIRO - SEGURCOOP
43	44	GRUPO ORÍGENES	417.767	0,3%	91,8%	392.354	6,5%		ORÍGENES RETIRO - ORÍGENES VIDA
44	47	PERSEVERANCIA	412.050	0,3%	92,1%	325.798	26,5%		
45	54	TRIUNFO	390.171	0,3%	92,4%	257.980	51,2%		
46	52	GRUPO LA EQUITATIVA	375.885	0,3%	92,7%	275.845	36,3%		EQUITATIVA DEL PLATA - RECONQUISTA ART
47	45	CNP	375.341	0,3%	93,0%	366.758	2,3%		
48	50	HORIZONTE	372.155	0,3%	93,2%	290.525	28,1%		

49	48	INTÉGRITY	371.115	0,3%	93,5%	314.033	18,2%	●
50	56	OPCION	364.888	0,3%	93,8%	254.902	43,1%	●
51	58	ESCUDO	337.226	0,3%	94,1%	224.663	50,1%	●
52	43	CHUBB	331.735	0,3%	94,3%	400.077	-17,1%	●
53		QUALIA	317.398	0,2%	94,6%	sp		
54	57	VICTORIA	309.584	0,2%	94,8%	234.529	32,0%	●
55	62	COFACE	301.591	0,2%	95,0%	178.394	69,1%	●
56	71	CALEDONIA	281.428	0,2%	95,2%	117.347	139,8%	●
57	59	NUEVA	273.647	0,2%	95,4%	214.973	27,3%	●
58	60	CAJA DE TUCUMÁN	271.031	0,2%	95,7%	212.259	27,7%	●
59	61	SEGUROMETAL	265.323	0,2%	95,9%	207.553	27,8%	●
60	63	GRUPO OSDE	262.596	0,2%	96,1%	176.577	48,7%	●
61	116	CONSTRUCCIÓN	254.099	0,2%	96,3%	3.881	6446,9%	●
62	68	PRODUCTORES DE FRUTAS	218.166	0,2%	96,4%	139.021	56,9%	●
63	51	VIRGINIA	203.605	0,2%	96,6%	278.944	-27,0%	●
64	65	SOL NACIENTE	199.248	0,2%	96,7%	158.063	26,1%	●
65	69	HAMBURGO	187.958	0,1%	96,9%	133.541	40,7%	●
66	70	COLON	185.034	0,1%	97,0%	123.586	49,7%	●
67	89	MAÑANA	174.102	0,1%	97,1%	60.678	186,9%	●
68	76	SMSV	168.448	0,1%	97,3%	94.431	78,4%	●
69	66	PRUDENCIA	161.045	0,1%	97,4%	148.297	8,6%	●
70	75	GRUPO CERTEZA-PLENARIA	160.075	0,1%	97,5%	100.860	58,7%	●
71	30	INTERACCION	151.822	0,1%	97,6%	803.664	-81,1%	●
72	73	FIANZAS Y CRÉDITO	145.147	0,1%	97,7%	104.451	39,0%	●
73		CAMINOS PROTEGIDOS AR	142.389	0,1%	97,8%	150.121	-5,2%	●
74	74	ASEGURADORES DE CAUCI	131.387	0,1%	97,9%	102.050	28,7%	●
75	39	GENERALI	128.145	0,1%	98,0%	445.650	-71,2%	●
76	79	AGROSALTA	120.123	0,1%	98,1%	84.124	42,8%	●
77	77	COPAN	117.136	0,1%	98,2%	86.893	34,8%	●
78	53	INSTITUTO DE SEGUROS	116.811	0,1%	98,3%	272.380	-57,1%	●
79	72	TESTIMONIO	112.036	0,1%	98,4%	107.397	4,3%	●
80	81	GRUPO EL PROGRESO	111.723	0,1%	98,5%	83.828	33,3%	●
81	78	NATIVA	110.134	0,1%	98,6%	84.305	30,6%	●
82	80	AFIANZADORA	109.763	0,1%	98,7%	84.100	30,5%	●
83	83	SURCO	103.823	0,1%	98,7%	78.602	32,1%	●
84	91	INSUR	100.881	0,1%	98,8%	52.692	91,5%	●
85	82	GRUPO ANTARTIDA	97.995	0,1%	98,9%	83.445	17,4%	●
86	85	LATITUD SUR	94.189	0,1%	99,0%	73.779	27,7%	●
87	88	PROTECCIÓN MUTUAL	91.391	0,1%	99,0%	61.074	49,6%	●
88	86	TRES PROVINCIAS	85.357	0,1%	99,1%	70.204	21,6%	●
89	87	GRUPO METROPOL	81.544	0,1%	99,2%	66.110	23,3%	●
90	84	GRUPO ARGOS	81.317	0,1%	99,2%	76.695	6,0%	●
91	90	IAM	73.666	0,1%	99,3%	55.951	31,7%	●

BINARIA RETIRO - BINARIA
VIDA

CERTEZA - PLENARIA
En 2015 con INTERACCION
ART

PROGRESO - TERRITORIAL
VIDA - SAN PATRICIO

ANTÁRTIDA - WARRANTY

METROPOL PAT. - METROPOL
MUTUA

ARGOS PAT - ARGOS MUTUAL

92	92	ASV	67.085	0,1%	99,3%	52.455	27,9%	●
93	95	NOBLE	66.750	0,1%	99,4%	44.907	48,6%	●
94	93	ALBA	65.127	0,0%	99,4%	49.500	31,6%	●
95	98	TPC	65.047	0,0%	99,5%	39.130	66,2%	●
96	100	HANSEATICA	59.045	0,0%	99,5%	36.170	63,2%	●
97	94	SEGUROS MÉDICOS	55.024	0,0%	99,6%	46.266	18,9%	●
98	99	CREDITO Y CAUCION	54.184	0,0%	99,6%	37.365	45,0%	●
99	96	PREVINCA	53.077	0,0%	99,6%	42.806	24,0%	●
100	104	PIEVE	52.120	0,0%	99,7%	25.216	106,7%	●
101	97	NIVEL	48.738	0,0%	99,7%	39.327	23,9%	●
102	102	COSENA	44.639	0,0%	99,7%	29.127	53,3%	●
103	103	SENTIR	37.588	0,0%	99,8%	28.982	29,7%	●
104	105	BENEFICIO	37.104	0,0%	99,8%	23.957	54,9%	●
105	64	CAMINOS PROTEGIDOS	33.896	0,0%	99,8%	19.612	72,8%	●
106	101	LUZ Y FUERZA	29.585	0,0%	99,9%	29.529	0,2%	●
107	106	BONACORSI	29.390	0,0%	99,9%	22.824	28,8%	●
108	107	ASSEKURANSA	27.045	0,0%	99,9%	19.006	42,3%	●
109	108	CRUZ SUIZA	16.360	0,0%	99,9%	10.923	49,8%	●
110	112	SANTÍSIMA TRINIDAD	12.603	0,0%	99,9%	6.730	87,3%	●
111	121	TRAYECTORIA SEGUROS	11.423	0,0%	99,9%	919	1142,9%	●
112	109	CAJA DE PREVISIÓN	11.106	0,0%	99,9%	9.309	19,3%	●
113	111	GARANTÍA MUTUAL	10.890	0,0%	99,9%	7.455	46,1%	●
114	114	ANTICIPAR	10.023	0,0%	100,0%	5.715	75,4%	●
115		CONFIAR	9.357	0,0%	100,0%	sp		
116	113	MERCANTIL ASEGURADOR	9.244	0,0%	100,0%	6.727	37,4%	●
117	110	FINISTERRE	9.158	0,0%	100,0%	9.148	0,1%	●
118	118	SANTA LUCÍA	8.918	0,0%	100,0%	3.165	181,7%	●
119	115	TUTELAR	7.591	0,0%	100,0%	4.273	77,7%	●
120	117	INSTITUTO DE JUJUY	6.873	0,0%	100,0%	3.345	105,4%	●
121	123	LIBRA	5.865	0,0%	100,0%	529	1009,1%	●
122	119	DIGNA	2.608	0,0%	100,0%	1.175	121,9%	●
123	120	PREVISORA	1.250	0,0%	100,0%	1.019	22,6%	●
124	128	FEDERADA	1.047	0,0%	100,0%	0		●
125		SUMICLI	647	0,0%	100,0%	0		●
126	125	FOMS	196	0,0%	100,0%	1	27923,9%	●
127	122	CESCE	37	0,0%	100,0%	635	-94,2%	●
128		SAN GERMAN	1	0,0%	100,0%	sp		●
	31	ASEGURADORA FEDERAL				697.521		●
		ASOCIACIÓN MUTUAL DAN			sp			
		BRADESCO			sp			
	129	COMARSEG			sp	-139		
	126	CONFLUENCIA	0	0,0%		0		
		DULCE			sp			
		GESTION	0			0		
		INTERNACIONAL			sp			
		JUNCAL PATRIMONIALES			sp			

127	NSA	sp			sp		
	PEUGEOT CITROEN	sp			sp		
124	POR VIDA		0	0,0%		301	
	PROYECCIÓN RETIRO	sp			sp		
	XL INSURANCE	sp			sp		
	TOTAL		131.354.153	100,0%		98.779.795	

0 indica producción menor a 1.

sp indica "sin producción"

NOTAS:

El criterio general del presente trabajo (compilación exclusiva de El Seguro en acción), es nominar las entidades aseguradoras que operativamente actúan dentro de/o pertenecen a un "Grupo asegurador".

(7) Variación respecto al promedio de crecimiento del mercado : Periodo 2015-16 = 35%

- Creció igual o más que el promedio del mercado
- Creció en la franja de 27 a 35%
- Creció menos del 75% del promedio del mercado.